


稚内珪藻頁岩

圭 KEI



個人邸【古風/Classic】


珪藻の「珪」から「土」を二つ重ねて、地層の様子や大地の恵みを表現しました。
自然の力強さや雄大さなどを感じて欲しい、そのような想いを持っています。



無垢 / Plain

LM-KE-201

清白で純心な表情。
素材を生かしたそのものの質感で形
作りしました。



古風 / Classic

LM-KE-203

いじしよ
古より伝わる櫛引きという技法。
柔らかで、かつ、大胆な引き筋をしっ
かりと表現し、強弱のある筋線は風合
いを持っています。



浪漫 / Modern

LM-KE-202

江戸時代に流行した筋模様、その中
でも唐棧織とうざんおりを思わせる細い縦縞を描
写しました。縦横の組み合わせ貼りも
可能です。

BAMBOO EXPO 19

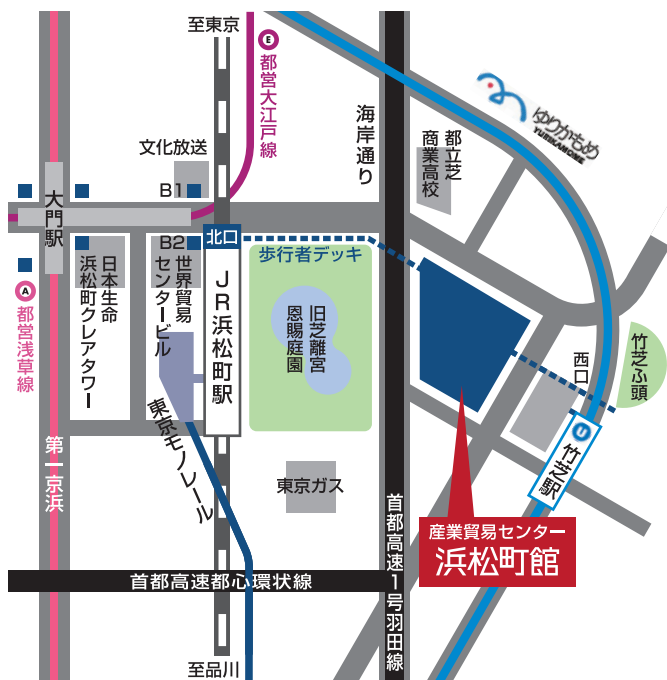
株式会社 ツツキ
複合建材カンパニー

展示会に参加いたします。ぜひご来場ください！

23' 5.17 [水] WED 18 [木] THU 11:00 20:00

東京都立産業貿易センター浜松町館2F 展示ブース C-6

JR 東京モノレール浜松町駅北口徒歩5分 ゆりかもめ竹芝駅西口徒歩2分



東京都立産業貿易センター浜松町館
〒105-7501
東京都港区海岸1-7-1東京ポートシティ竹芝
電話：03-3434-4242
FAX：03-3434-4648

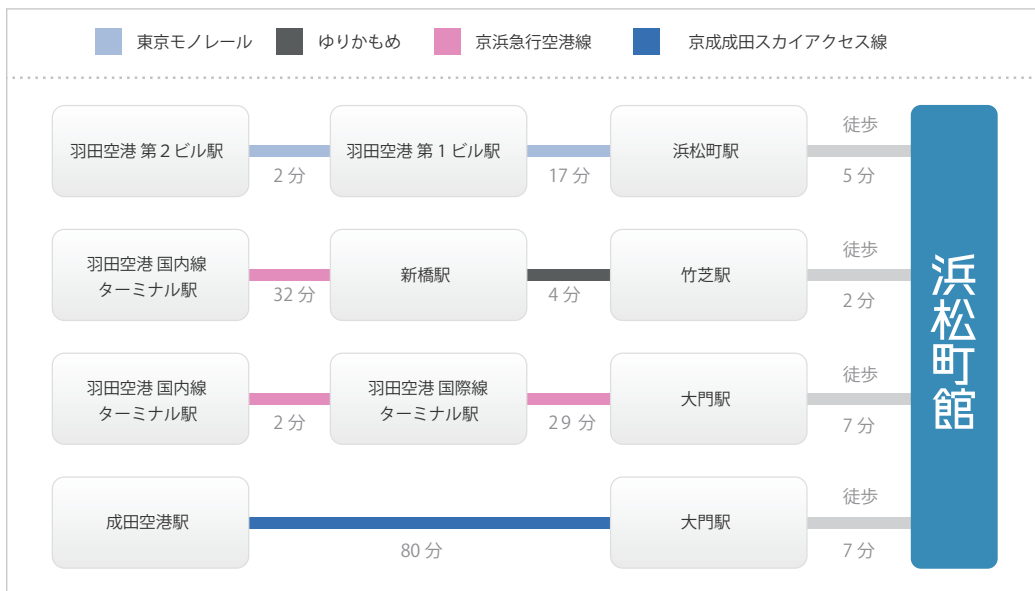
JR	浜松町駅(北口)から約350m 徒歩5分 浜松町駅(北口)から竹芝通り方向に出て竹芝棧橋方面へ直進。
東京モノレール	浜松町駅(北口)から約350m 徒歩5分 モノレール改札口を出て隣接する世界貿易センタービルの正面玄関口を出て、右(竹芝棧橋)方向から竹芝棧橋方面直進。
ゆりかもめ(新交通)	竹芝駅から約100m 徒歩2分 竹芝駅改札口を出て西口出口から浜松町駅方面へ直進。
都営浅草線(地下鉄)	大門駅から約450m 徒歩7分 大門駅・浜松町方面改札からB2出口へ。 地上へ出てJR浜松町駅(北口)前から竹芝棧橋方面へ直進。
都営大江戸線(地下鉄)	大門駅から約450m 徒歩7分 大門駅・浜松町方面改札からB2出口へ。 地上へ出てJR浜松町駅(北口)前から竹芝棧橋方面へ直進。

■ 車でお越しの場合

高速道路	都心環状線 芝公園ICから約10分、汐留ICから約10分 羽田線 芝浦ICから約10分
------	---

地下1階にビル共用の有料駐車場がございます。

■ 空港からお越しの場合



※時間表示は乗車時間で乗り換えに要する時間は含まれていません。